

■ケーブルサイズ(S型) NEW

種別	10HP		20HP	
	TSC-12S	TSC-14S	TSC-22S	TSC-24S
電源電圧 (V)	200/220	400/440	200/220	400/440
最大消費電力 (kW)	15.1		30.5	
電源容量 (kVA)	17.9	18.3	36.2	36.6
最大電流 (A)	47	24	95	48
ユニット漏電遮断器	100AT	50AT	150AT	75AT
CVTケーブル				
ケーブル仕様*	CVT 22sq	CVT 8sq	CVT 38sq	CVT 14sq
許容電流値 (A)	110	62	155	86
CVケーブル				
ケーブル仕様*	CV 22sq - 3c	CV 5.5sq - 3c	CV 38sq - 3c	CV 22sq - 3c
許容電流値 (A)	100	44	140	100
アース線				
仕様	IV 8sq	IV 3.5sq	IV 14sq	IV 5.5sq
一次側端子台				
端子台ボルト	M8	M6	M10	M8

周囲条件にもよりますが、上記は配線長40m以下を想定した場合の目安です。
 お客様の盤での漏電遮断器の選定は以下のようにお願いします。
 ①スポットクーラー盤内のもより小さなものは使用しないでください。
 ②高調波・サージ対応形としてください。
 ※ 基底温度40℃、日射の影響なし

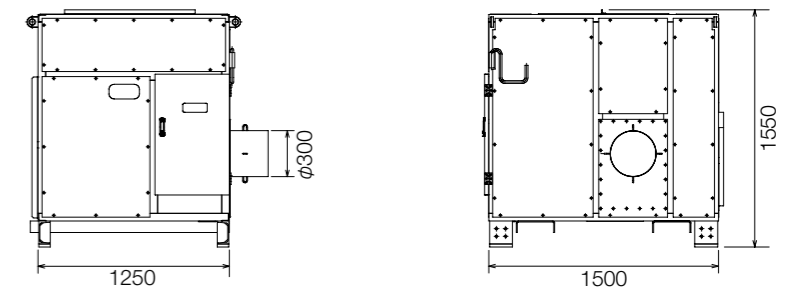
■ケーブルサイズ(M型)

種別	10HP		20HP	
	TSC-12M-A	TSC-14M-A	TSC-22M-A TSC-22MR-A TSH-22MR-A	TSC-24M-A TSC-24MR-A TSH-24MR-A
電源電圧 (V)	200/220	400/440	200/220	400/440
最大消費電力 (kW)	17.5		37.5	
電源容量 (kVA)	22	22	47	47
最大電流 (A)	61	36	126	72
ユニット漏電遮断器	100AT	60AT	175AT	100AT
CVTケーブル				
ケーブル仕様*	CVT 22sq	CVT 8sq	CVT 60sq	CVT 38sq
許容電流値 (A)	110	62	210	155
CVケーブル				
ケーブル仕様*	CV 22sq - 3c	CV 8sq - 3c	CV 60sq - 3c	CV 38sq - 3c
許容電流値 (A)	100	54	190	140
アース線				
仕様	IV 8sq	IV 3.5sq	IV 22sq	IV 8sq
一次側端子台				
端子台ボルト	M8	M6	M10	M8

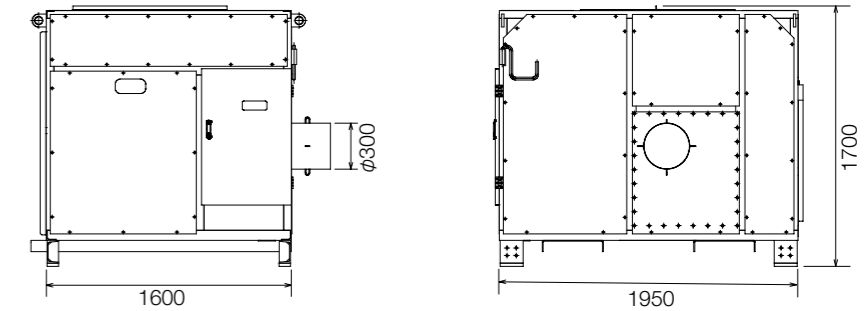
周囲条件にもよりますが、上記は配線長40m以下を想定した場合の目安です。
 ※ 基底温度40℃、日射の影響なし

■外形図

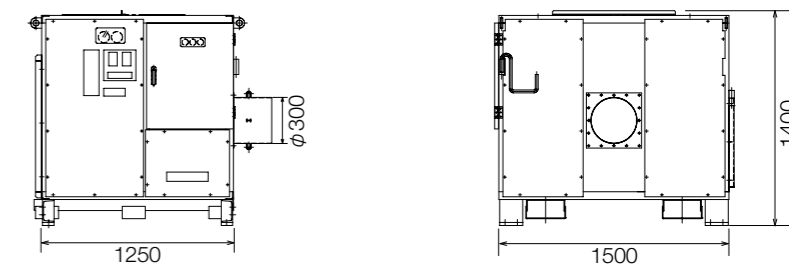
TSC-12S / TSC-14S NEW



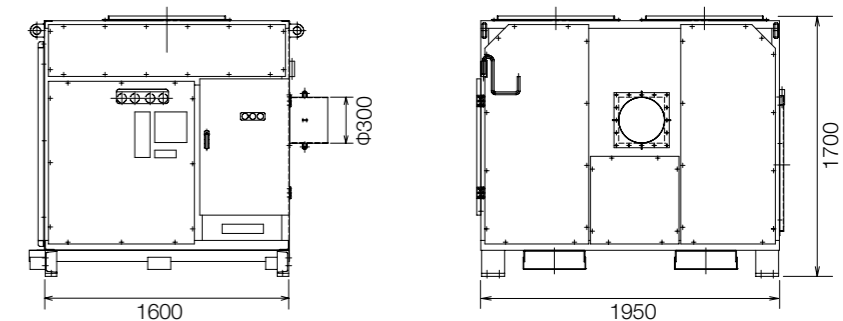
TSC-22S / TSC-24S NEW



TSC-12M-A / TSC-14M-A



TSC-22M-A / TSC-24M-A



TSH-22MR-A / TSH-24MR-A

