コンパクトリモコン

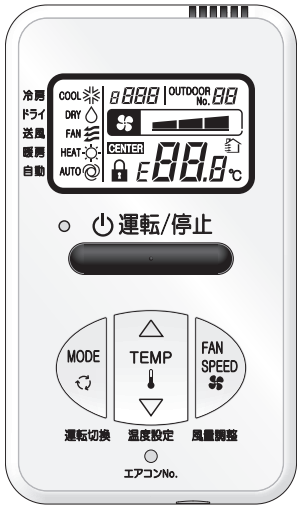

取扱説明書

- 安全上のご注意
- 停電補償について
- 各部のなまえと働き
- 点検表示 , エアコンNo.表示について
- ご使用上のご注意
- ボタン操作禁止設定について

このたびは三菱重工コンパクトリモコンをお買い上げいただき、まことにありがとうございました。

ご使用前にこの取扱説明書をよくお読みいただき、正しくご使用ください。
エアコンに付属の取扱説明書と合わせてお読みください。
お読みになったあとは大切に保管してください。

PJZ012A067C
201912

安全上のご注意

■ご使用の前に，この「安全上のご注意」をよくお読みのうえ正しくお使いください。
■ここに示した注意事項は，「⚠ 警告」，「⚠ 注意」に区分していますが，誤った取り扱いをしたときに，死亡や重傷等の重大な結果に結び付く可能性が大きいものを特に「⚠ 警告」の欄にまとめて記載しています。しかし，「⚠ 注意」の欄に記載した事項でも，状況によっては重大な結果に結び付く可能性があります。いずれも安全に関する重要な内容を記載していますので，必ず守ってください。
■絵表示の例

△記号は，危険・警告・注意を促す内容があることを告げるものです。図の中に具体的な禁止内容（左図の場合は感電注意）が描かれています。

○記号は，禁止の行為であることを告げるものです。図の中や近傍に具体的な禁止内容が描かれています。

●記号は，行為を強制したり指示したりする内容を告げるものです。図の中に具体的な指示内容（左図の場合はアースを行なってください）が描かれています。

■お読みになった後は，お使いになる方がいつでも見られる所に必ず保管してください。また，お使いになる方が代わる場合は，必ず本書をお渡しください。

据え付け上の注意事項

⚠ 警告

据え付けは，販売店または専門業者に依頼する。
ご自分で据え付け工事をされ不備があると，感電，火災，ケガの原因になります。

使用上の注意事項

⚠ 警告

洪水，台風など天災で水没した時は，お買い上げの販売店に相談する。
運転をすると，故障や感電，火災などの原因になります。

異常時（こげ臭いなど）は，運転を停止して電源スイッチを切り，お買い上げの販売店に相談する。
異常のまま運転を続けると，故障や感電，火災などの原因になります。

⚠ 注意

濡れた手でスイッチを操作しない。
感電の原因になることがあります。

水洗いしない。
感電や発火の原因になることがあります。

リモコン線を引っ張らない。
心線の一部が断線して漏電の原因になることがあります。

リモコンの近くで湯沸器等の器具を使用しない。
蒸気を発生する器具を近くで使用しますと，漏電・短絡の原因になることがあります。

移設・修理時の注意事項

⚠ 警告

改修は絶対にしない。また，修理はお買い上げの販売店に相談する。
修理に不備があると感電，火災などの原因になります。

移動再設置する場合は，販売店または専門業者に相談する。
据え付けに不備があると感電，火災などの原因になります。

停電補償について

お知らせ

リモコンには停電補償機能がついており、停電補償を有効とすることができます。
（工場出荷時は無効に設定されています。）お買い上げの販売店にご相談してください。

お願い

停電補償を有効に設定してある場合は、必ず運転を停止してから電源スイッチを切ってください。
（運転のまま電源スイッチを切ると、電源スイッチＯＮと同時に室内機のファンが回ります。
また、電源スイッチＯＮの約３分後に室外機が運転します。）

■停電補償とは
停電または電源スイッチを切った後、電源が復帰した際に、停電前のリモコン設定の状態で自動的に運転を再開する機能です。
停電前にエアコンが停止していた場合は、停電後も停止となります。

お客様ご相談窓口

アフターサービスはお買い上げ店にご依頼ください。なお、転居その他の理由でお買い上げ店にアフターサービスを依頼することができない場合は、下記のお客様相談センターにご相談ください。（電話番号は予告なく変更することがありますのでご了承ください。）

三菱重工冷熱株式会社
サービスフロントセンター（修理受付，部品，技術相談） 0120-975-365

三菱重工

三菱重工サーマルシステムズ株式会社　〒 100-8332　東京都千代田区丸の内三丁目２番３号
三菱重工冷熱株式会社　〒 108-0023　東京都港区芝浦 2-11-5

各部のなまえと働き

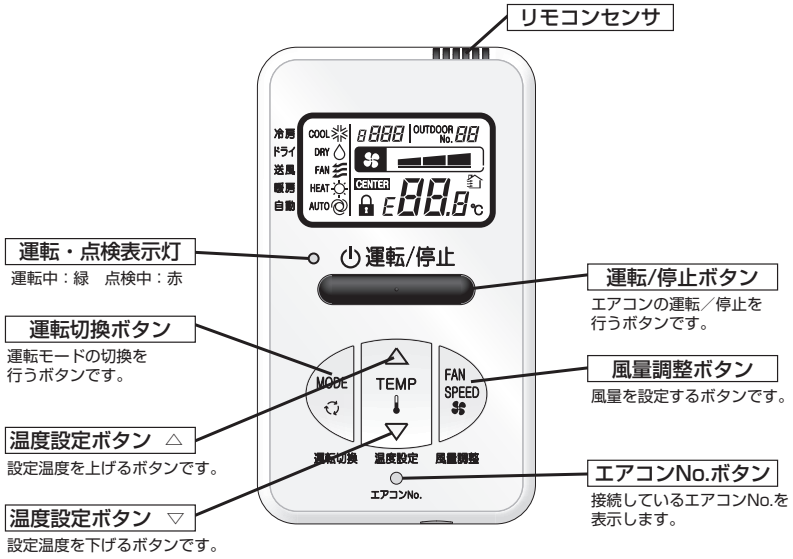

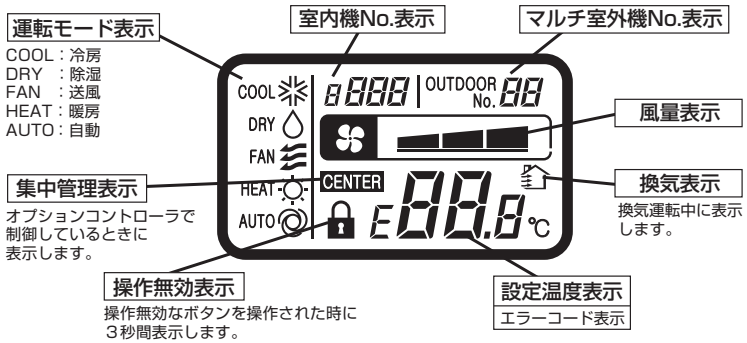

■室温セットのめやす
冷房：26～28℃
除湿：21～24℃
暖房：22～24℃
送風：室温セットは不要です。

点検表示 , エアコン No. 表示について

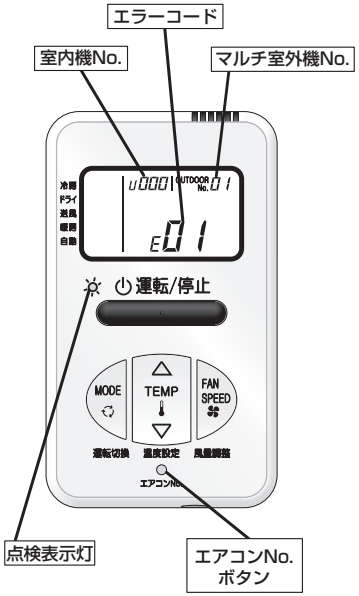

点検表示灯（赤色）が点滅したときは

1. エアコンに異常が起きるとエアコンが停止します。
同時に点検表示灯が赤色で点滅します。
異常が発生した室内及び室外機の No. とエラーコードが表示されます。

お知らせ

ビル用マルチ機は、室内及び室外機 No. が表示されます。
店舗用シングル機は、室内機 No. のみ表示されます。

2. 一つのリモコンに、室内機が複数台接続された場合の異常表示について

接続しているエアコン全てが異常の場合、エアコンは停止し、エアコン No. の最も若いエアコンのエラーコードを表示します。

接続しているエアコンの一部に異常がある場合、異常のあるエアコンのみが停止します。リモコンには運転中のエアコンの表示がでます。

他のエアコンの異常内容を見るときは、エアコン No. ボタンを押すことにより、順番に異常内容を表示します。

エアコン No. 表示のしかた

1. エアコン No. ボタンの操作により、接続されているエアコン No. 及び異常履歴のあるエアコンのエラーコードを表示します。

ご使用上の注意

お知らせ

・コンパクトリモコンは、標準リモコンに比べ、機能が省略されています。
・コンパクトリモコンは、フィルターサインを表示しませんが、定期的にフィルター清掃を行ってください。
・組合せユニットの機種に合せて表示範囲が変わります。

これは故障ではありません

電源スイッチをいれただけで運転が開始した	停電補償が有効に設定されている場合は、停電、又は電源スイッチを切る前の状態で、復電後運転を開始します。
ボタン操作ができない。 🔒 左記表示が点灯する。	ボタン操作禁止設定が設定されていると、ボタンを押しても操作無効になります。
リモコン操作をしても、リモコンの「CENTER」が点滅するだけで運転しない。	「CENTER」が表示されていませんか。別売りの集中制御機器等で制御している場合は、リモコンによる運転操作ができない場合があります。

ボタン操作禁止設定について

お知らせ

下記のボタン操作を禁止にすることができます。設定については、お買い上げの販売店にご相談ください。
禁止に設定した場合、ボタンを押すと、「操作無効表示」が3秒間点灯します。

①運転／停止ボタン
②温度設定ボタン
③運転切換ボタン
④風量調整ボタン

