

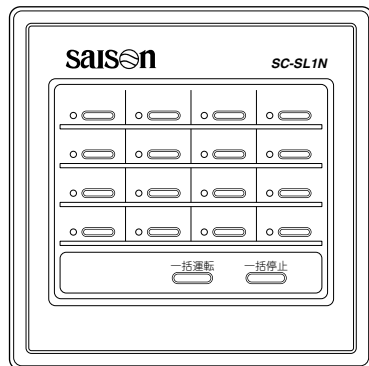
三菱重工

センターコンソールSC-SL1N

取扱説明書

もくじ

■安全上のご注意	1
■各部のなまえと働き	2
■一括運転のしかた	3
■個別運転のしかた	3
■運転,点検表示灯が赤色で点灯したときは	4
■停電補償について	4
■故障かな?	4
■取り付けについて	5
■アフターサービスについて	5



SC-SL1N

このたびは三菱重工センターコンソールをお買い上げいただき、まことにありがとうございます。

ご使用前にこの取扱説明書をよくお読みいただき、正しくご使用ください。お読みになったあとは大切に保管してください。万一、ご使用中にわからないことや異常が生じたとききっとお役にたちます。なお、エアコンに付属している取扱説明書も合わせてお読みください。

安全上のご注意

■ご使用の前に、この「安全上のご注意」をよくお読みのうえ正しくお使いください。

■ここに示した注意事項は、「△警告」、「△注意」に区分していますが、誤った取り扱いをしたときに、死亡や重傷等の重大な結果に結びつく可能性が大きいものを特に「△警告」の欄にまとめて記載しています。しかし、「△注意」の欄に記載した事項でも、状況によっては重大な結果に結びつく可能性があります。いずれも安全に関する重要な内容を記載していますので、必ず守ってください。

■絵表示の例



○記号は、禁止の行為であることを告げるものです。図の中や近傍に具体的な禁止内容が描かれています。




●記号は、行為を強制したり指示したりする内容を告げるものです。図の中に具体的な指示内容（左図の場合はアースを行なってください）が描かれています。


■お読みになった後は、お使いになる方がいつでも見られる所に必ず保管してください。また、お使いになる方が代わる場合は、必ず本書をお渡しください。


■取り付け上の注意事項

△警告

取り付けは、販売店または専門業者に依頼する。
ご自分で取り付けをされ不備があると、感電、火災、落下によるケガの原因になります。


△注意


アース（接地）を確実に行う。
アース線は、ガス管、水道管、避雷針、電話のアース線に接続しないでください。アース（接地）が不確実な場合は、故障や漏電のときに感電する原因になることがあります。

設置場所によっては漏電ブレーカーを取り付ける。
漏電ブレーカーが取り付けられていないと感電の原因になることがあります。お買い上げの販売店または専門業者に依頼してください。



■使用上の注意事項


△警告



洪水、台風など天災でセンターコンソールが水没した時は、お買い上げの販売店に相談する。
運転をすると、故障や感電、火災などの原因になります。

異常時は、運転を停止して電源スイッチを切り、お買い上げの販売店に相談する。
異常のまま運転を続けると、故障や感電、火災などの原因になります。

△注意

濡れた手でスイッチを操作しない。
感電の原因になることがあります。

センターコンソールを水洗いしない。
感電の原因になることがあります。

接続線を引っ張らない。
心線の一部が断線して漏電の原因になることがあります。

■ 移設・修理時の注意事項

⚠ 警告

改修は絶対にしない。また、修理はお買い上げの販売店に相談する。❗
修理に不備があると感電、火災などの原因になります。

センターコンソールを移動再設置する場合は、販売店または専門業者に相談する。❗
取り付けに不備があると感電、火災などの原因になります。

■ 各部のなまえと働き

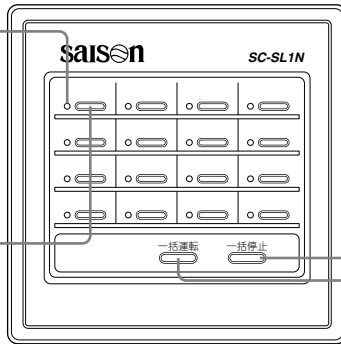
運転，点検表示灯

個別運転／停止スイッチに対応し、次の表示をします。

- 運転中：緑色点灯
- 停止時または未接続時：消灯
- 異常時：赤色点灯

個別運転／停止スイッチ

指定エアコンのみの運転／停止を行うスイッチです。(合計16個)



一括停止スイッチ

接続されているすべてのエアコンを一括で停止させるスイッチです。

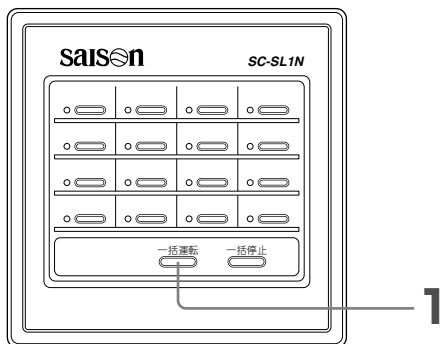
一括運転スイッチ

接続されているすべてのエアコンを一括で運転させるスイッチです。

お知らせ

- スイッチ表示ラベルが付いていますので、接続先を記入の上、スイッチ上部のスペースに貼付してご利用ください。

一括運転のしかた



1 一括運転スイッチを押す

接続されているすべてのエアコンが運転します。
運転、点検表示灯は次のように表示します。

運転中：緑色点灯

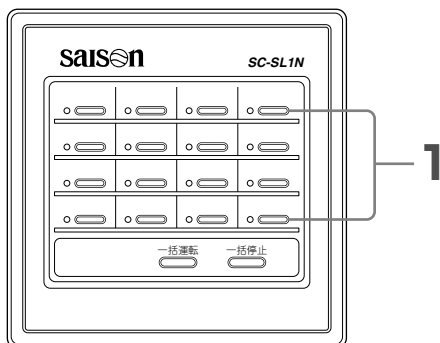
停止時または未接続時：消灯

異常時：赤色点灯

停止 一括停止スイッチを押す

接続されているすべてのエアコンが停止し、運転、点検表示灯が消灯します。

個別運転のしかた



1 個別運転／停止スイッチを押す


エアコンが接続されているスイッチを押すと、このエアコンのみが運転し、対応する運転、点検表示灯が緑色に点灯します。

停止 運転中の個別運転／停止スイッチを押す

エアコンが停止し、運転、点検表示灯が消灯します。

お願い

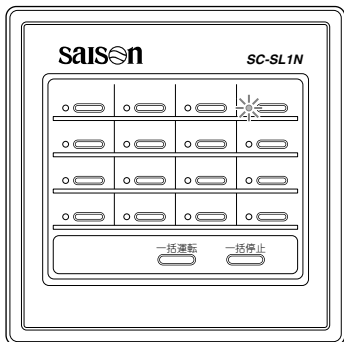
- スイッチを押すときは先のとがったものなどを使用しないでください。



■ 運転／停止以外の設定について

運転モード、温度設定、風量などの設定は標準リモコンで行ってください。

■ 運転,点検表示灯が赤色で点灯したときは



■ エアコンに異常が起きています。

- 異常が起きたエアコンは停止し、対応するエアコンの表示灯が赤色に点灯します。

■ 異常が起きたエアコンの「タイプ」「形式名」「故障の様子」「故障記号（標準リモコンの設定温度表示部に表示されます）」をお買い上げの販売店にご連絡ください。

- 赤色点灯している個別運転/停止スイッチを押すと消灯します。

■ 停電補償について

停電等によりセンターコンソールの電源が切れても停電直前のセット状態を記憶しており、電源が復帰した場合、停電前に運転していたエアコンは運転を再開します。

なお、停電補償機能を無効にすることができます。お買い上げの販売店にご相談ください。


■ 故障かな？

■ 管理設定した室内機の全てもしくは一部の運転状況が表示されないとき


- 通信線もしくは本センターコンソールの設定に不備がある可能性があります。お買い上げの販売店にお問い合わせください。

■ 取り付けについて


ノイズが発生するところに： 湿気の多いところや、振動： 直射日光があたるところや
取り付けないでください。 の大きいところに取り付け 熱源の近くはさけてくださ
ないでください。



コンピュータ、自動ドア、エレベータなどノイズが発生する機器の近くに取付けますと、誤作動の原因になります。



湿気の多いところ、水のかかるところおよび振動の大きいところに取付けますと、故障の原因になります。



直射日光があたるところや熱源の近くに取付けますと、故障の原因になります。

■ アフターサービスについて

●修理を依頼されるときは
次のことをお知らせください。

- 機種名
- 据付年月日
- 故障状況——できるだけ詳しく
- ご住所、お名前、お電話番号

●移設について

専門の技術が必要ですので必ずお買上げの販売店またはお客様相談センターにご相談ください。
なお、この場合は、移設に必要な実費をいただきます。

●無料修理保証期間経過後の修理について
販売店にご相談ください。修理によって機能が維持できる場合はお客様のご要望により有料修理いたします。
(保証期間…据付日から1年)

●ご不明の場合は
アフターサービスについては、お買上げ店またはお客様相談センターにご相談ください。

MEMO

サービスをお申しつけになるときは次のことをお買い上げの販売店にご連絡ください

- 形 式 名：
- ご 購 入 日：
- 異 常 の 内 容：できるだけ詳しく。エラーコード、メッセージ等表示されている場合は表示内容についても連絡願います。
- ご 住 所：
- ご 氏 名：
- 電 話 番 号：
- 訪 問 希 望 日 時：

■お客様メモ

ご購入店名： _____

電話番号： _____

担当者： _____

ご購入日： _____ 年 _____ 月 _____ 日

お客様相談センターにおけるお客様の個人情報のお取り扱いについて

三菱重工株式会社および三菱重工空調システム株式会社（以下「当社」）は、お客様よりお知らせいただいたお客様の氏名・住所などの個人情報（以下「個人情報」）を、下記のとおり、お取扱いたします。

1. 当社は、お客様の個人情報を三菱重工製品のご相談への対応や修理およびその確認などに利用させていただき、これらの目的のためにご相談内容の記録を残すことがあります。なお、修理やその確認業務を当社の協力会社に委託する場合、法令に基づく業務の履行または権限の行使のために必要な場合、その他正当な理由がある場合を除き、当社以外の第三者に個人情報を開示・提供いたしません。
2. 当社は、お客様の個人情報を、適切に管理します。
3. お客様の個人情報に関するお問い合わせは、ご相談いただきましたお客様相談センターにご連絡ください。

お客様ご相談窓口

アフターサービスはお買い上げ店にご依頼ください。なお、転居その他の理由でお買い上げ店にアフターサービスを依頼することができない場合は、下記のお客様相談センターにご相談ください。（電話番号は予告なく変更することがありますのでご了承下さい。）

三菱重工空調システム株式会社 サービス本部

お客様相談センター（修理受付、部品、技術相談）

フリーダイヤル

☎0120-975-365

