

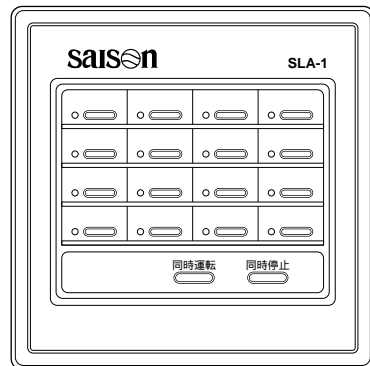
三菱重工

センターコンソールSLA-1

取扱説明書

もくじ

安全上のご注意.....	1
各部のなまえと働き.....	1
同時運転のしかた.....	2
個別運転のしかた.....	2
運転 点検表示灯が赤色で点灯したときは...	3
取り付けについて.....	3





SC-SLA1

このたびは三菱重工センターコンソールSLA-1をお買い上げいただき、まことにありがとうございました。

ご使用前にこの取扱説明書をよくお読みいただき、正しくご使用ください。お読みになったあとは保証書とともに大切に保管してください。万一、ご使用中にわからないことや異常が生じたとききつとお役にたちます。

安全上のご注意

ご使用前に、この「安全上のご注意」をよくお読みのうえ正しくお使いください。
ここに示した注意事項は、いずれも安全に関する重要な内容を記載していますので必ず守ってください。

 警告	誤った取扱いをしたときに、死亡や重傷等の重大な結果に結び付く可能性が大きいもの。
 注意	誤った取扱いをしたときに、状況によっては重大な結果に結び付く可能性があるもの。

本文中に使われる“図記号”の意味は次のとおりです。

 絶対に行わないでください。	 必ず指示に従い、行ってください。
--	--

お読みになった後は、お使いになる方がいつでも見られる所に必ず保管してください。また、お使いになる方が代わる場合は、必ず本書をお渡しください。

取り付け上の注意事項 使用上の注意事項

警告

取り付けは、お買い上げの販売店に依頼してください。



ご自分で取り付けをされ不備があると、感電、火災などの原因になります。

注意

濡れた手でスイッチを操作しないでください。



感電の原因になることがあります。

接続線を引っ張らないでください。



心線の一部が断線して漏電の原因になることがあります。

各部のなまえと働き

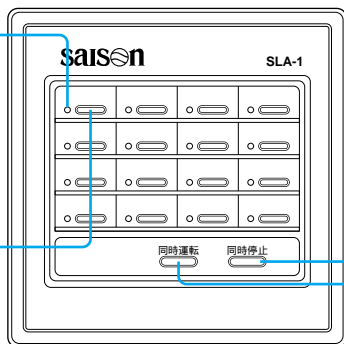
運転、点検表示灯

個別運転/停止スイッチに対応し、次の表示をします。

運転中：緑色点灯
停止時または未接続時：消灯
異常時：赤色点灯

個別運転/停止スイッチ

指定エアコンのみの運転/停止を行うスイッチです。(合計16個)



同時停止スイッチ

接続されているすべてのエアコンを同時に停止させるスイッチです。

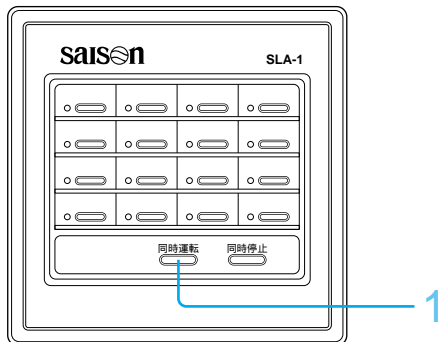
同時運転スイッチ

接続されているすべてのエアコンを同時に運転させるスイッチです。

お知らせ

・スイッチ表示ラベルが付いていますので、接続先を記入の上へスイッチ上部のスペースに貼付してご利用ください。

同時運転のしかた



1 同時運転スイッチを押す

接続されているすべてのエアコンが運転します。
運転、点検表示灯は次のように表示します。

運転中：緑色点灯

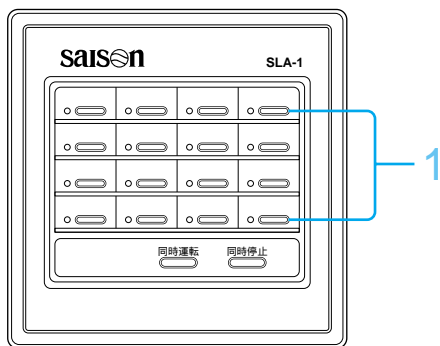
停止時または未接続時：消灯

異常時：赤色点灯

停止 同時停止スイッチを押す

接続されているすべてのエアコンが停止し、運転、
点検表示灯が消灯します。

個別運転のしかた



1 個別運転 / 停止スイッチを押す

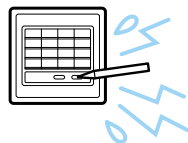
エアコンが接続されているスイッチを押すと、こ
のエアコンのみが運転し、対応する運転、点検表
示灯が緑色に点灯します。

停止 運転中の個別運転 / 停止スイッチ を押す

エアコンが停止し、運転、点検表示灯が消灯しま
す。

お願い

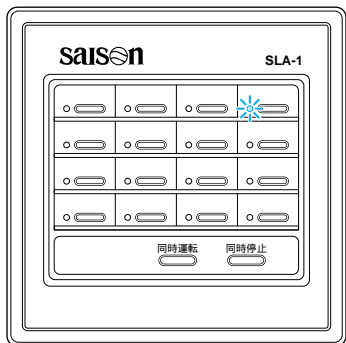
- ・スイッチを押すときは先のとがったものなどを使用しないでください。



運転 / 停止以外の設定について

運転モード、温度設定、風量などの設定は標準リモコン（エアコン付属品）で行ってください。

運転 点検表示灯が赤色で点灯したときは



エアコンに異常が起きています。


- ・異常が起きたエアコンは停止し、対応するエアコンの表示灯が赤色に点灯します。

異常が起きたエアコンの「タイプ」「形式名」「故障の様子」「故障記号（標準リモコンの設定温度表示部に表示されます）」をお買い上げの販売店にご連絡ください。

- ・赤色点灯している個別運転 / 停止スイッチを押すと消灯します。

取り付けについて

ノイズが発生するところに
取り付けしないでください。



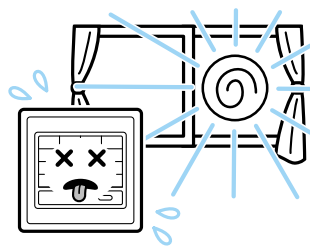
コンピュータ、自動ドア、エレベータなどノイズが発生する機器の近くに取付けますと、誤作動の原因になります。

湿気の多いところや、振動の大きいところに取り付け
ないでください。



湿気の多いところ、水のかかるところおよび振動の大きいところに取付けますと、故障の原因になります。

直射日光があたるところや熱源の近くはさけてく
ださい。



直射日光があたるところや熱源の近くに取付けますと、故障の原因になります。



冷熱事業本部・空調冷機部 〒452 愛知県西春日井郡西枇杷島町旭町3-1
北海道事務所 〒005 札幌市南区澄川三条1-9-28ダイヤ冷暖工業㈱内

TEL (052) 503-1817
TEL (011) 823-7806