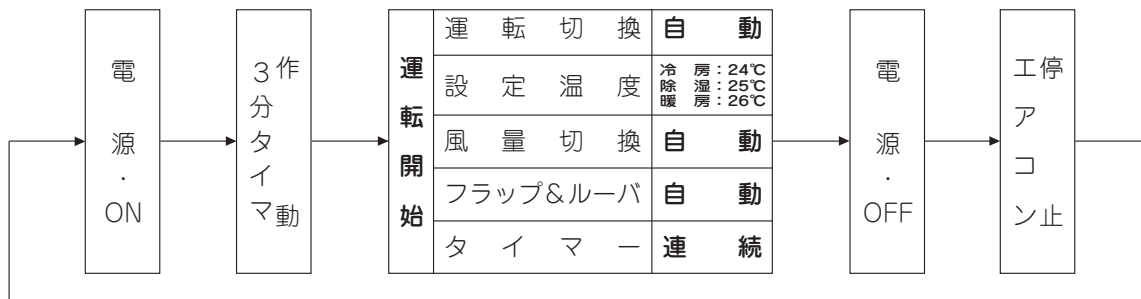


2.2 電源リモート運転

リモコンを使用せず電源の ON-OFF によりエアコンの運転停止ができます。電源リモート運転後はリモコンにより運転内容の変更が可能です。工場出荷時の運転モードは自動モード(リモコンによる ON-OFF 運転)です。他の運転モード(冷房・暖房)を選択したい場合は、室内ユニットのコントロール基板に冷暖切換スイッチを取付けます。

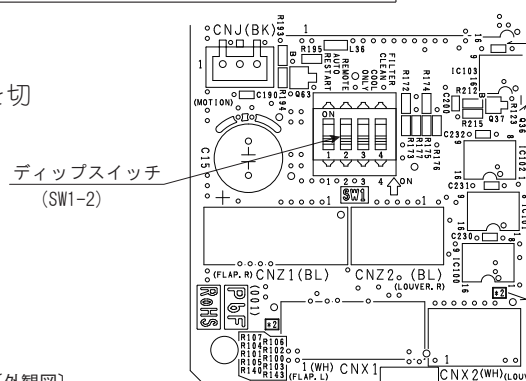
(1) 運転内容



(2) 改修方法

基板上的のディップスイッチ (SW1-2) を ON またはジャンパ線 (J2) を切断します。

注右図は 23S, 23SK シリーズのディップスイッチの位置を示します。
23S, 23SK シリーズ以外のジャンパ線位置については基板部品配置図をご覧ください。(参照ページは下記をご覧ください。)



(3) 冷暖切換スイッチ取付要領

冷暖切換スイッチを現地手配し下記要領により基板に取付けてください。

(a) 冷暖切換スイッチ

メーカー: アルプス電気株
メーカー型番: SSSS211900

(b) 取付要領

基板上的の SW170 の位置に冷暖切換スイッチをハンダ付けしてください。

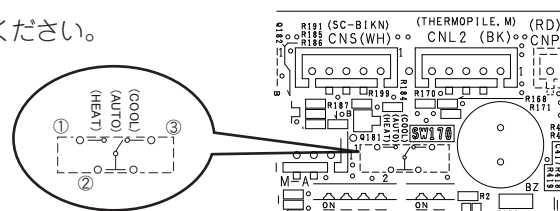
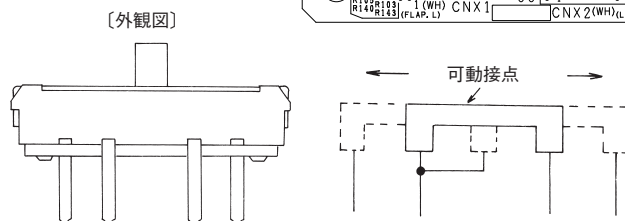
(c) 運転モード切換

- ③-②を短絡: 冷房モード(電源による ON-OFF 運転)
- ①-②を短絡: 暖房モード(電源による ON-OFF 運転)
- 短絡しない: 自動モード(リモコンによる ON-OFF 運転)

注右図は 23S, 23SK シリーズの冷暖切換スイッチ取付位置を示します。

23S, 23SK シリーズ以外の冷暖切換スイッチ取付位置については基板部品配置図をご覧ください。

(参照ページは下記をご覧ください。)



(4) 電源リモート運転時のフィルター自動清掃 (23S, 23R, 23SK シリーズのみ)

電源リモート運転時にフィルター清掃を「自動」で運転させたい場合は、基板上的のジャンパ線 (23S, 23SK: J173, 23R: J5) を切断してください。リモコンの設定に関係なく常にフィルター自動清掃(強制)を行います。(約 30 時間毎に 8 分程度強制停止してフィルター清掃を行います。)

23S, 23SK シリーズのジャンパ線位置については、(2) 項を参照、23R シリーズのジャンパ線位置については基板部品配置図をご覧ください。(参照ページは下記をご覧ください。)

■ディップスイッチ・ジャンパ線位置および冷暖切換スイッチ位置について

- 23S, 23SK シリーズ
412 ページの基板部品配置図 (i) 項をご覧ください。
- 23R シリーズ
413 ページの基板部品配置図 (ii) 項をご覧ください。
- 23T シリーズ
413 ページの基板部品配置図 (iii) 項をご覧ください。

共通

電源リモート
運転