

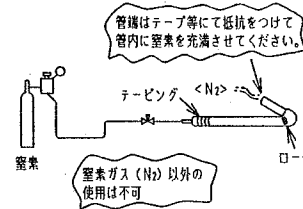
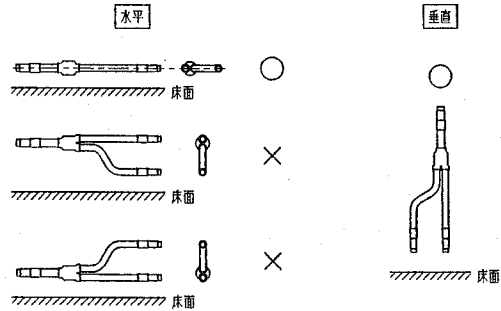
分岐管セット

- 1 ガス管、液管両方共に断熱用インシュレーションが付属されています。ご使用ください。
- 2 各配管は適宜現地に使用径の所を中央で切断しご使用ください。
- 3 指示なき配管径は内径基準とする。

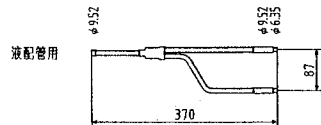
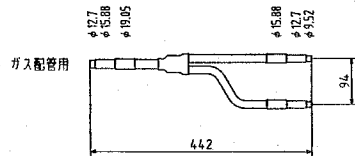
注1) 分岐継手（ガス・液側共）は必ず（水平分岐）又は（垂直分岐）するように設置してください。

注2) 現地配管施工時は必ず窒素ガスを流しながらろう付を行ってください。
窒素ガスを流さないで多量の酸化皮膜が生成され、致命的故障の原因となります。又、配管内に水分・異物が入らないようし、ブラッシングを行ってください。

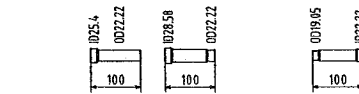
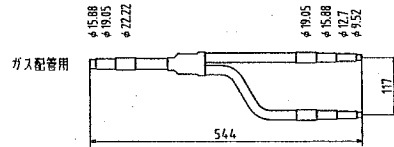
<分岐管方式>



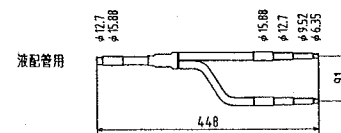
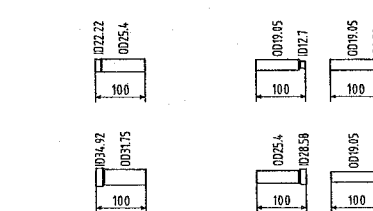
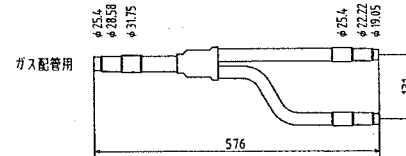
【DIS-22-1】
【TMDIS-22-1】



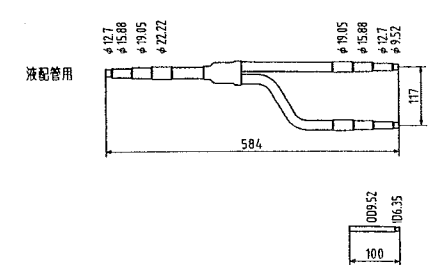
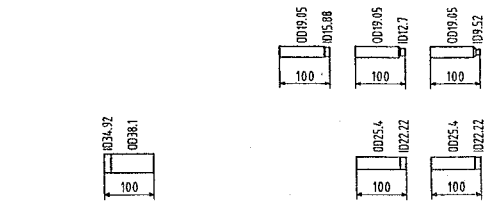
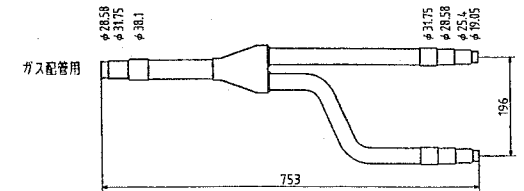
【DIS-180-1】
【TMDIS-180-1】



【DIS-371-1】
【TMDIS-371-1】



【DIS-540-1】
【TMDIS-540-1】



適用機種	GCシリーズ, アイシンM7シリーズ		
形式	DIS, TMDIS		④
発行者	名称 分岐管セット仕様書		
笠原	図番	訂符	業別
041215	PCB002Z529	B	1/1