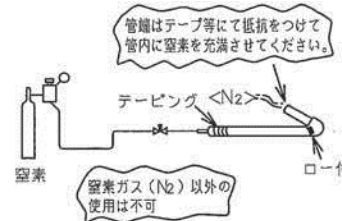
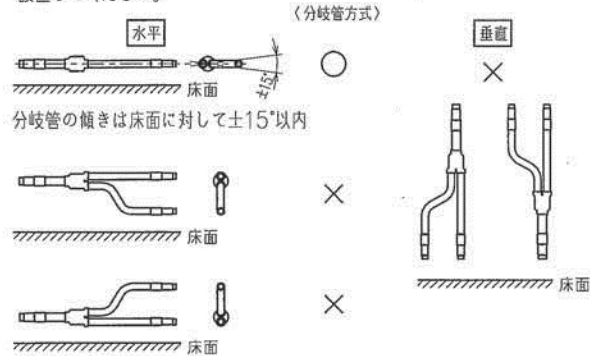


室外分岐管セット

1. ガス管、液管両方に断熱用インシュレーションが付属されています。ご使用ください。
2. 各配管は適宜現地にて使用径の所を中央で切断しご使用ください。
3. 指示なき配管径は内径基準とする。

注1) 分岐継手(ガス・液側共)は必ず《水平分岐》するように設置してください。

注2) 現地配管施工時は必ず窒素ガスを流しながらろう付を行ってください。窒素ガスを流さないと多量の酸化皮膜が生成され、致命的故障の原因となります。又、配管内に水分・異物が入らないようにし、ブラッシングを行ってください。



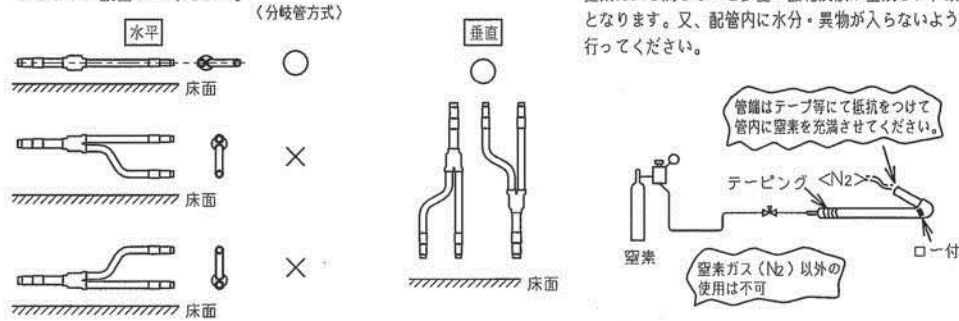
	【DOS-2A-2】	【DOS-3A-2】	【DOS-3A-2】
ガス配管用			
液配管用			

適用機種	LX4シリーズ		
形式	DOS, DIS		☎
発行者	名称	分岐管セット仕様書	
千賀	図番	訂符	業別
111014	PCB003Z397	1	2

室内分岐管セット

1. ガス管、液管両方に断熱用インシュレーションが付属されています。ご使用ください。
2. 各配管は適宜現地にて使用径の所を中央で切断しご使用ください。
3. 指示なき配管径は内径基準とする。

注1) 分岐継手(ガス・液側共)は必ず《水平分岐》又は《垂直分岐》  
 注2) 現地配管施工時は必ず窒素ガスを流しながらろう付を行ってください。  
 窒素ガスを流さないで多量の酸化皮膜が生成され、致命的故障の原因  
 となります。又、配管内に水分・異物が入らないようにし、ブラッシングを  
 行ってください。



	【DIS-22-1G】	【DIS-180-1G】
ガス配管用		
液配管用		

	【DIS-371-1G】	【DIS-540-2G】
ガス配管用		
液配管用		

適用機種	LX4シリーズ	
形式	DDS, DIS	⊙
発行者	千賀	名称 分岐管セット仕様書
111014	図番 PCB003Z397	訂符 票別 2/2