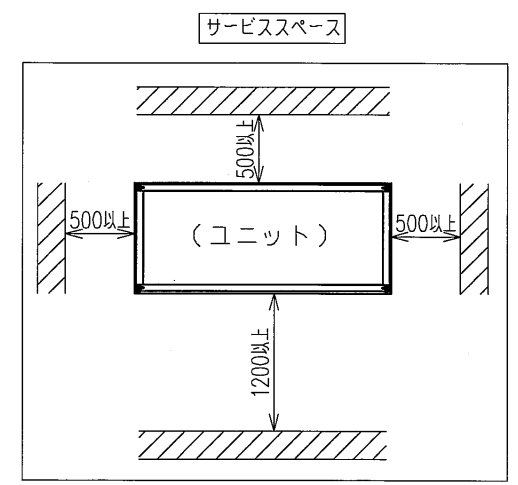


記号	内	容
A	冷水入口	50A
B	冷水出口	50A
C	排水口	25A
D	アンカーボルト用	M10, 4箇所
E	吊り用フック	φ35, 4箇所
F	電源線取入口	φ50
G	信号線取入口	φ50
H	吸込口	
I	吹出口	
J	電源端子台	
K	信号線端子台	
M	梱包用金具	4箇所
N	点検口(エア抜き用)	350×200

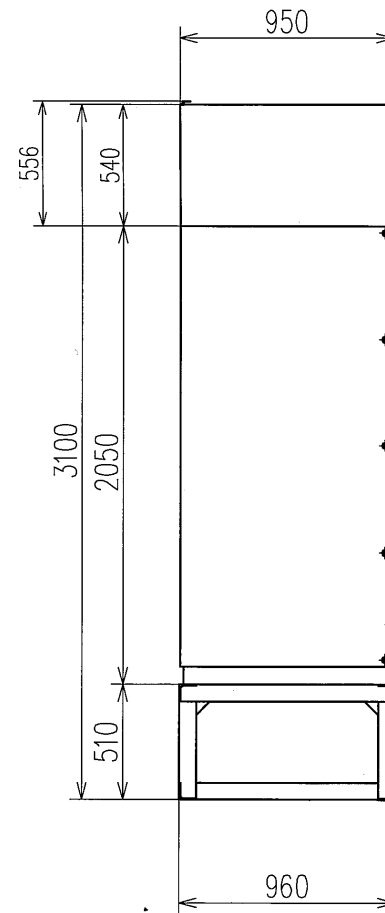




- 記事
- 1.ユニットは必ずアンカーボルトで固定してください。
アンカーボルト飛び出し長さは15mm以下としてください。
 - 2.装置銘板は左側板右下についています。
 - 3.記号Lはユニット重心位置を示します。

適用機種	DAUV430DC-L		
形式	DAUV	☉	
発行者	名称	外形図	
大林	図番	131125	MPC000Z763
	訂符	C	業別
			1/2

記事

- 1.天井リターンダクト取付時には、本体の吊り用フックを取除いてください。
- 2.架台取付時には、本体の梱包用金具を取除いてください。



適用機種	DAUV430DC-L		
形式	DAUV	◀▶	
発行者	名称	外形図	
大林	図番	MPC000Z763	訂符葉別 C 2/2
13.125			