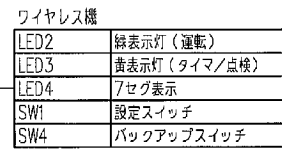
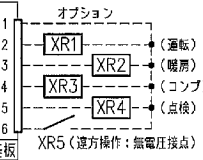
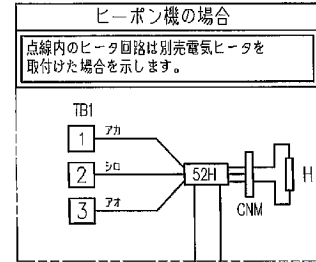


CF1,2	FM用コンデンサ
CNB~Z	コネクタ
F	ヒューズ
FM1,2	ファンモータ (サーモ付)
FS	フロートスイッチ
H	補助ヒータ
LED・2	表示灯 (緑=マイコン正常表示)
LED・3	表示灯 (赤=点検表示)
LM	ルーバモータ
M1,2	グリル自動昇降用モータ
PS	パネルスイッチ
SW2	リモコン通信アドレス設定
SW5	ブルーラル機 親/子設定
SW6	機種容量切換
SW7-1	運転チェック・ドレン試運転
SW7-3	パワフルモード 有効/無効
TB1	端子台 (電源) (口印)
TB2	端子台 (通信) (口印)
Thc	リモコン付属サーミスタ
ThI-A	吸込空気センサ
ThI-R1, 2, 3	熱交センサ
Tri	トランス
X1~3,6	FM用リレー
X4	DM用リレー
■印	閉端接続子
52H	H用電磁接触器
52X7	正逆転用リレー
52X8-1,2	M1, M2用リレー



- 記事 1. --- は現地配線を示します。
2. TB1は強電用端子台 (室内外接続線)、TB2は弱電用端子台 (リモコン線) です。
 3. 室内外接続線は、室外機配線図をご覧ください。
 4. リモコン配線は0.3mm² X2心を使用してください。
延長距離が100mを超える場合の仕様についてはリモコン納入仕様書をご覧ください。
 5. リモコン配線は電源線や他の動力線と並行配列しないでください。
 6. 点線内 (※1印) の回路は自動昇降 (オプション) 無しの場合配線されていません。
 7. 点線内 (※2印) の回路はドレンアップキット (オプション) 無しの場合配線されていません。
 8. 2点鎖線内 (※3印) はワイヤレスキット (オプション) 無しの場合配線されていません。

適用機種 FDEV503AG, 563AG FDEVXP633GAG, 713AG, 803AG, 1123AG, 1403AG, 1603AG	
形式	FDE
発行者	坪野
名称	室内機配線図 (WIRING)
図番	1
130725	PFA003Z981
訂符	1/1