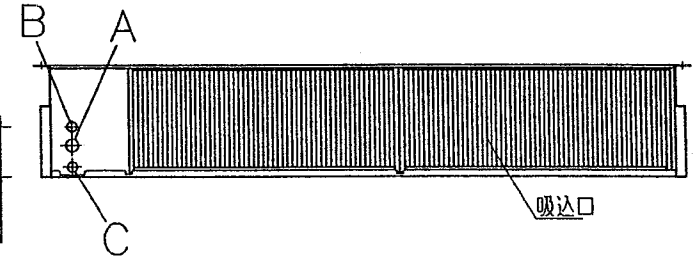
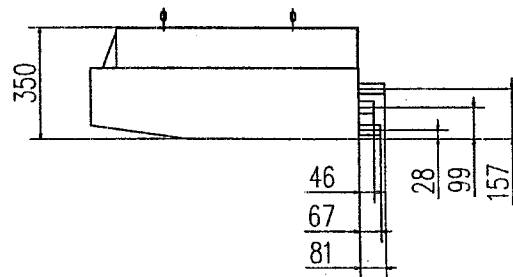

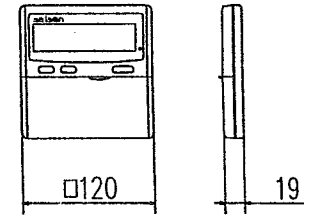
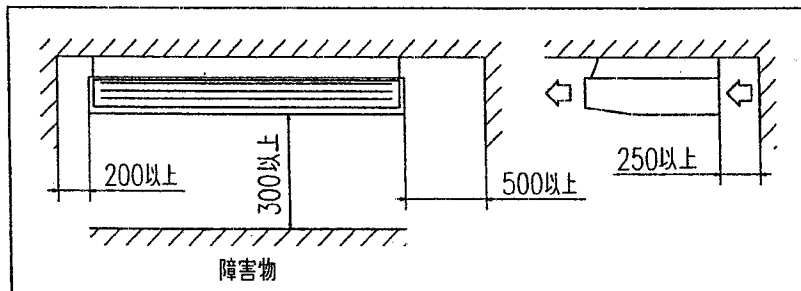


記号	内 容
	機種 P280
A	ガス配管接続口 $\phi 22.22$ (ろう付)
B	液配管接続口 $\phi 9.52$ (ろう付)
C	ドレン配管接続口 VP25
D	吊りボルト用穴 M10

リモコン(別売品)



据付スペース



注(1)装置銘板は右側板についています。

通用機種	GEP2801S7		
形式	GE		
発行者	名称	室内機外形図<OUTLINE>	
笠原	図番	訂/附	業別
041210	PFC000Z059	1	1