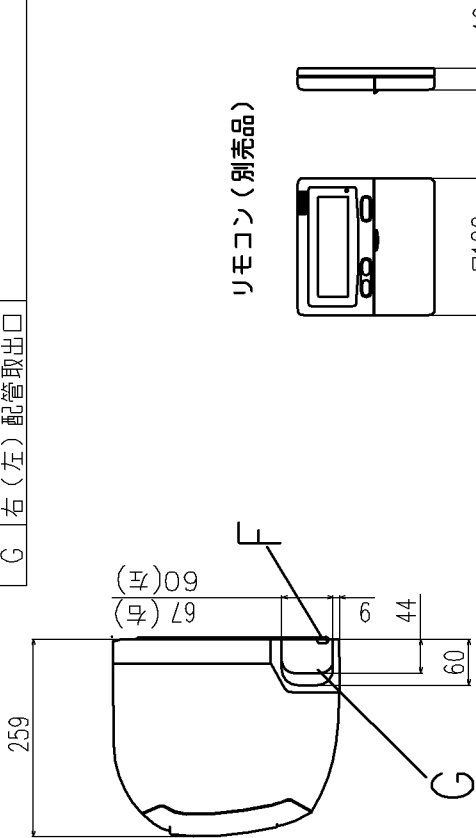
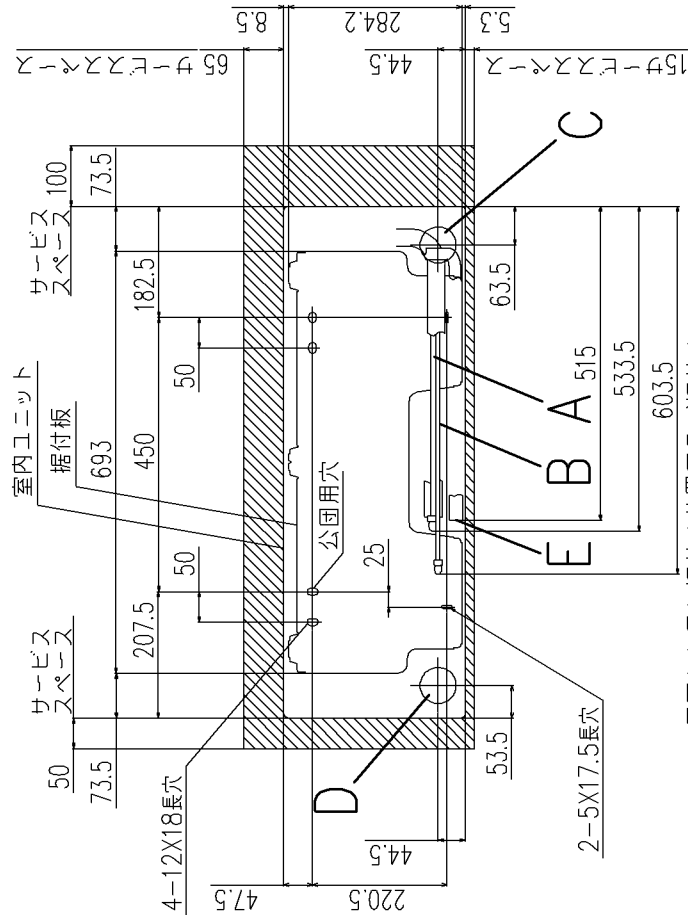
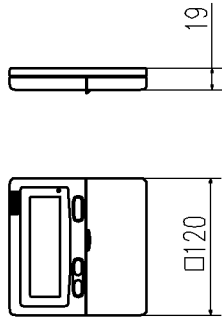


記号	機種	内容
A	冷凍ガス側配管	P28 P36,45
B	冷凍液側配管	φ9.52 (フレア) φ12.7 (フレア)
C	配管右後方抜壁穴	φ6.35 (フレア)
D	配管左後方抜壁穴	φ6.5
E	ドレンホース	φ6.5 (VP16)
F	電源コード取入口	
G	右(左)配管取出口	



リモコン (別売品)



正面から見た据付け位置図及び据付けスペース

注(1) 装置銘板は下部パネルに付いています。

適用機種 GKP283MB, 363MB, 453MB
GKP283MBD, 363MBD, 453MBD

形式 GK

名称 室内機外形図 (OUTLINE)

発行 小林

訂入 番 091113 PHA000Z988/A

1/1