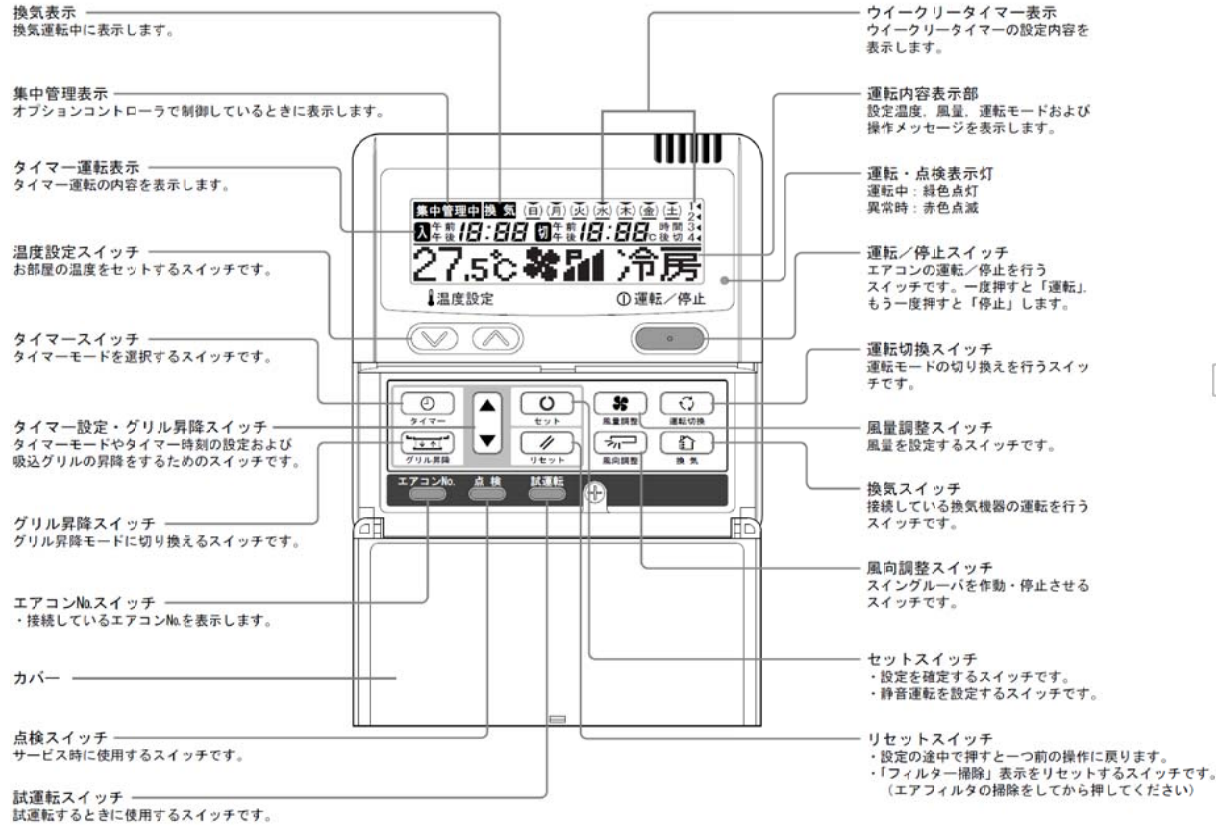


(下図はカバーを開けた状態を示します)

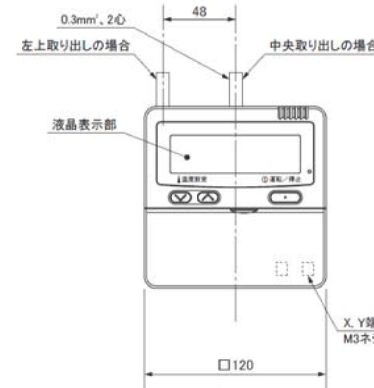


* 図中、液晶表示部は説明のため全部同時に表示してありますが実際には該当部分のみ表示されます。

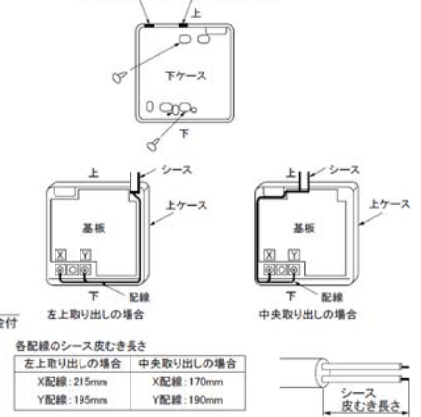
リモコンの据付

- リモコンを下記場所に設置しないでください。
リモコンの故障や変形の原因になることがあります。
- (1) 直射日光の当たる場所
 - (2) 発熱器具の近く
 - (3) 湿気の多い場所・水の掛る場所
 - (4) 取付面が発熱・結露する場所
 - (5) 油の飛沫や蒸気が直接触れる場所
 - (6) 取付面に凹凸がある場所

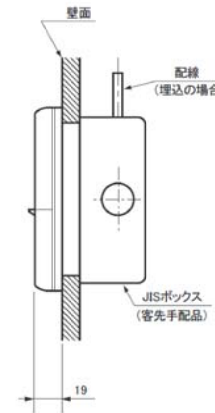
配線露出取付



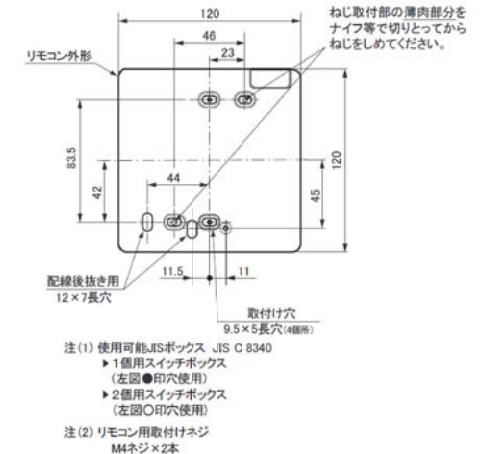
配線取出口
薄肉部分をナイフ等で、切りとってください。
左上取り出しの場合 中央取り出しの場合



配線埋込取付



リモコン取付寸法



配線仕様

- (1) リモコンコードは0.3mm²×2心です。延長は600mまで可能です。延長距離が100mを超える場合は、下記サイズに変更してください。但しリモコンケース内を通る配線は最大0.5mm²以下とし、リモコン外部の近傍で配線接続により、サイズ変更してください。配線接続する際は、水分等が浸入しない様な処置を行ってください。また、配線の接続は、接触不良のない様確実に行ってください。

長さ (m)	配線太さ
100~200m以内	0.5mm ² ×2心
~300m以内	0.75mm ² ×2心
~400m以内	1.25mm ² ×2心
~600m以内	2.0mm ² ×2心

RoHS指令対応

適用機種	室内機全機種		
形式	RC-D4G, RC-D4NG		⊕ ⊖
発行者	名称 リモコンスイッチ REMOCN		
稲葉	国番	200823 PJZ000Z290	訂符 業別 A 1/1