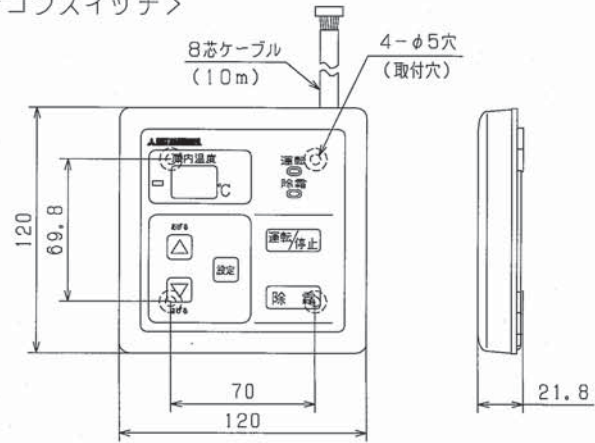
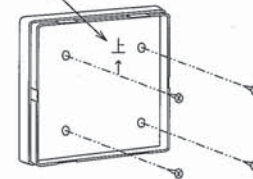


<リモコンスイッチ>

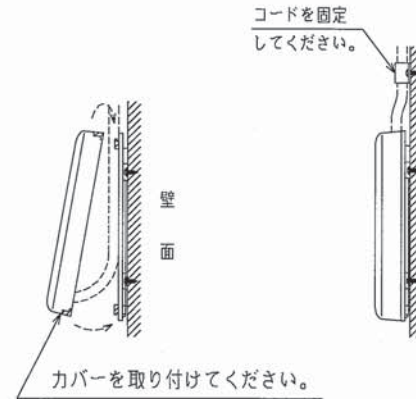


リモコンスイッチ取付

「上」の表示有り



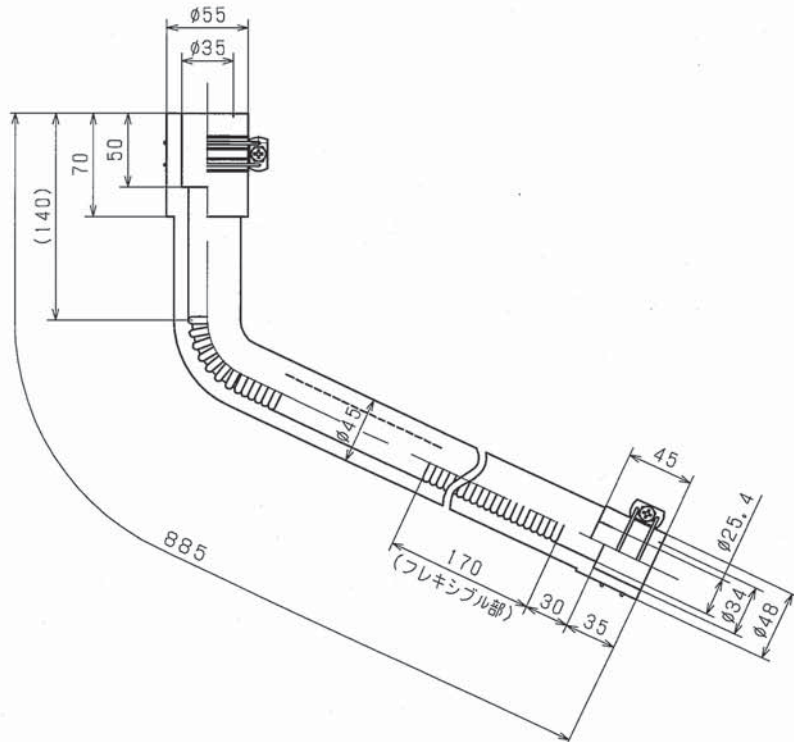
付属タッピンネジ



コードを固定  
してください。

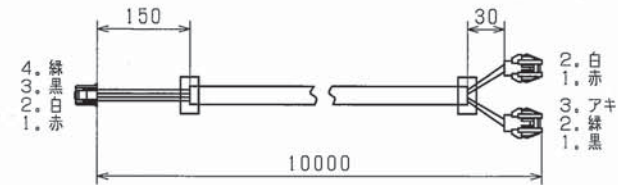
カバーを取り付けてください。

<ドレンホース>

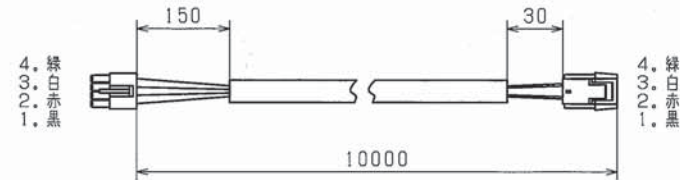


<接続コード>

信号線 (4P10S-CORD)



動力線 (4P10V-CORD)



適用機種	PUA08L8, 11L8, 15L8		
形式	PUA	◎	
発行者	名称	付属品外形図 (OUTLINE)	
坪野	図番	訂入符	業別
130111	LRK000Z010	B	1/1