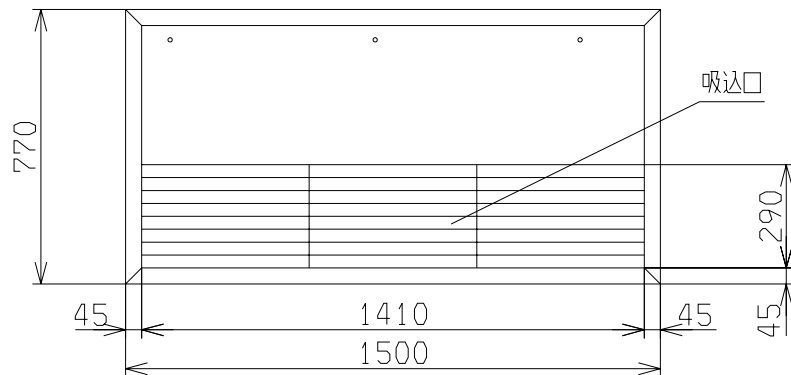
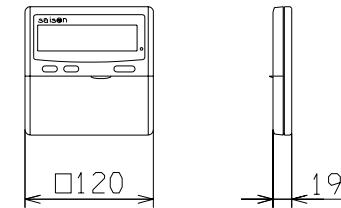


記号	内 容
A	冷媒ガス側配管 φ15.88(フレア)
B	冷媒液側配管 φ9.52(フレア)
C	ドレン配管接続□ VP25 注(2)
D	電源取入 □ φ35
E	吊りボルト M10
F1,2	O A 取入 □ ノックアウト
G	下り天井設置時吹出口 ノックアウト

パネル



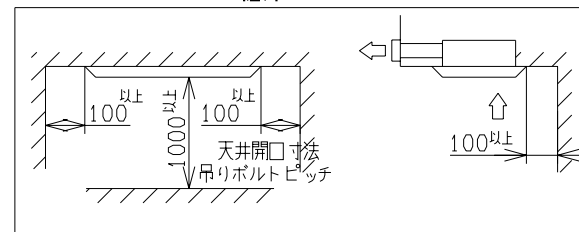
リモコン(別売品)



注(1)装置銘板は吸込グリル内のファンケース正面についています。

(2)VP25用接続ソケットを現地手配してください。

据付スペース



適用機種	FDTSP711.801		
形式	FDTSP	パネル	TS-PNA-36W
発行者	名称	室内機外形図(下がり天井設置)	
長谷川	図番	PJC000Z848	訂 符 業 別
03.220			1/2