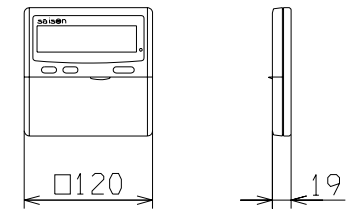


記号	内 容	
A	冷媒ガス側配管	φ12.7(フレア)
B	冷媒液側配管	φ6.35(フレア)
C	ドレン配管接続口	VP25 注(2)
D	電源取入口	φ35
E	吊りボルト	M10
F1,2	O A 取入口	ロックアウト
G	下り天井設置時取出口	ロックアウト

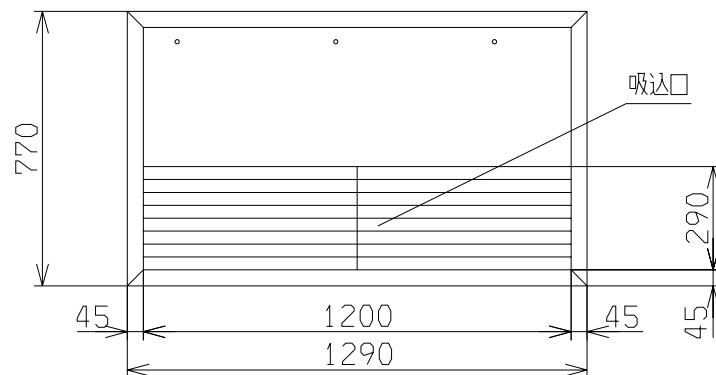
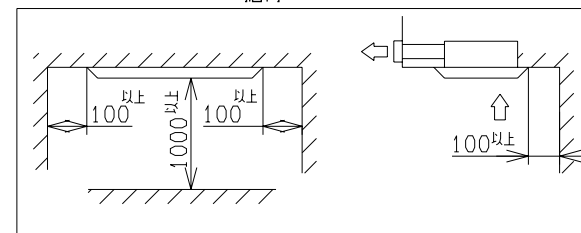
リモコン(別売品)



注(1)装置銘板は吸込グリル内のファンケース正面についています。

(2)VP25用接続ソケットを現地手配してください。

据付スペース



適用機種	FDTSP401~561		
形式	FDTSP	TS-PNA-26W	⊕ ⊖
発行者	名 称	室内機外形図(下がり天井設置)	
長谷川	図 番	03.220	ABC000Z846
	訂 符		業 別
			1/2