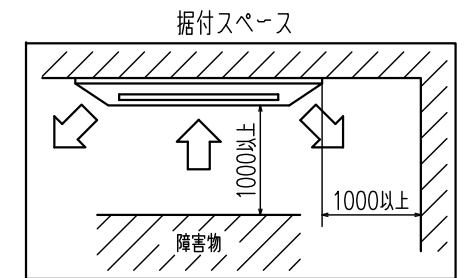


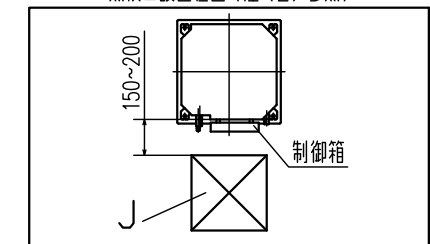
D1

記号	内容		
	機種	P22,28	P36,45,56
A	冷媒ガス側配管	φ9.52 (フレア)	φ12.7 (フレア)
B	冷媒液側配管	φ6.35 (フレア)	
C	ドレン配管	VP25 (I.D.25, O.D.32)	
D1	電源線取入口		
D2	リモコン線・通信線取入口		
F	吊りボルト	M10又はM8	
H	吹出分岐ダクト接続口	φ125	
J	点検口	450X450	



隣接設置の場合は、ユニット間を4000以上離してください。

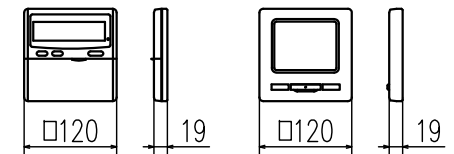
点検口設置位置(注(2)参照)



リモコン(別売品)

標準リモコン

ecoタッチリモコン



注(1) 装置銘板は制御箱の蓋に付いています。

(2) このユニットは、システム天井用に設計されています。

もし、システム天井以外に据付けの場合は、制御箱側に点検口を設置してください。

適用機種			
FDTCP225LX, 285LX, 365LX, 455LX, 565LX			
形式	FDTC	パネル	TC-PSAE-5AW
発行者	名称 室内機外形図(OUTLINE)		
山田	図番	訂符	業別
180326	PJF000Z499	A	1/1