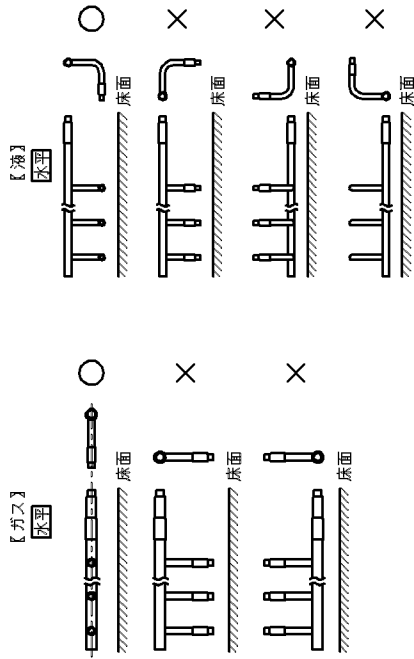


ヘッドセット

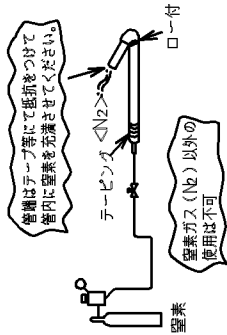
1. ガス管、液管面方に断熱用インシュレーションが付属されています。ご使用ください。
2. 各配管は適宜現地にて使用径の所を中央で切断しご使用ください。

注1) ヘッド（ガス・液側共）は必ず《水平分岐》するように設置してください。

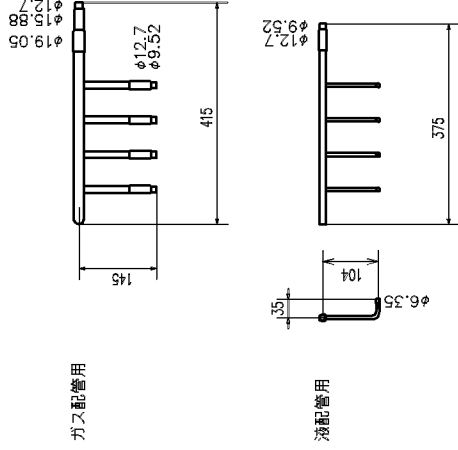
（ヘッド方式）



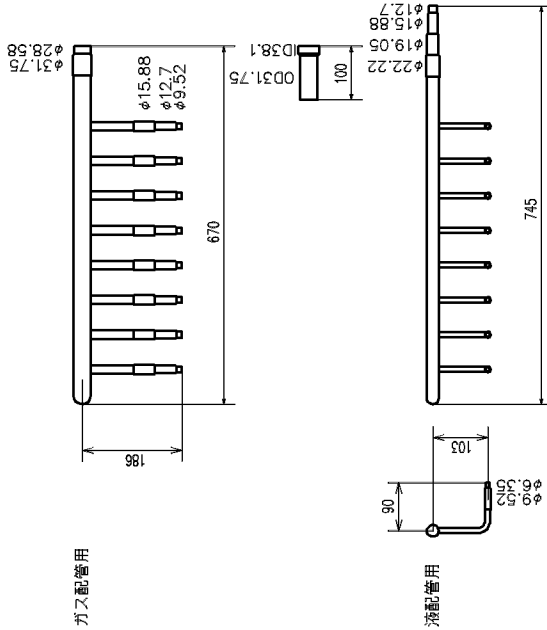
注2) 現地配管施工時は必ず窒素ガスを流しながらろう付を行ってください。窒素ガスを流さないと多量の酸化皮膜が生成され、致命的故障の原因となります。又、配管内に水分・異物が入らないようには、ブラッシングを行ってください。



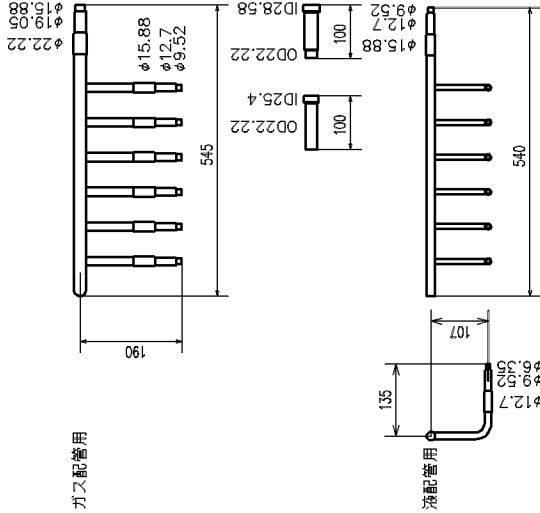
【HEAD4-22-1】



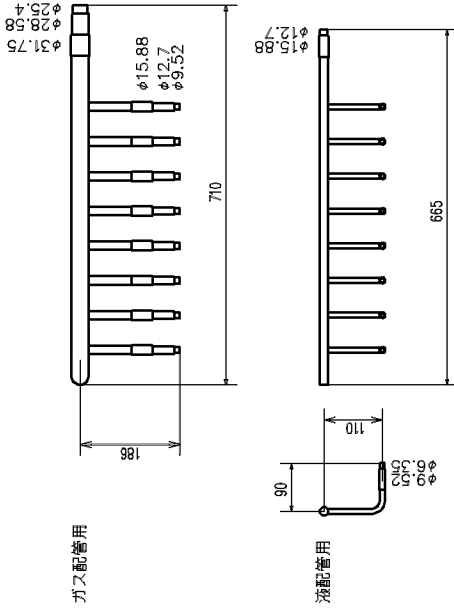
【HEAD8-540-1】



【HEAD6-180-1】



【HEAD8-371-1】



適用機種

LXシリーズ, GCシリーズ

形式



名称

分岐管セット仕様書

発行者

長谷川

図番

04.120

PCB002Z352

D

1/1

別業

訂